





TIPO VEICOLO	DIMENSIONI			PORTATA (t)	CAPACITA' PALLET
	lung.	larg.	altez.		
 furgone	3.200	1.810	1.880	1,6	-
 motrice	7.300	2.550	2.700	15	18 (36 doppiati)
 bilico	13.600	2.550	2.700	22	33 (66 doppiati)
 autotreno	2x7.300	2.550	2.700	22	36 (72 doppiati)

N.B. Non ci sono divieti di circolazione dei mezzi in Russia e Bielorussia, salvo ovviamente le limitazioni imposte dalla Legislazione del Lavoro in materia di Trasporto.

Ci sono però limitazioni per quanto riguarda il carico su ogni **singolo asse**, che non deve eccedere le **7,5 t.** e sull'**asse principale, 10 t.**